

AD

AD

ALMADIPLOMA

Profilo dei Diplomatici siciliani 2013

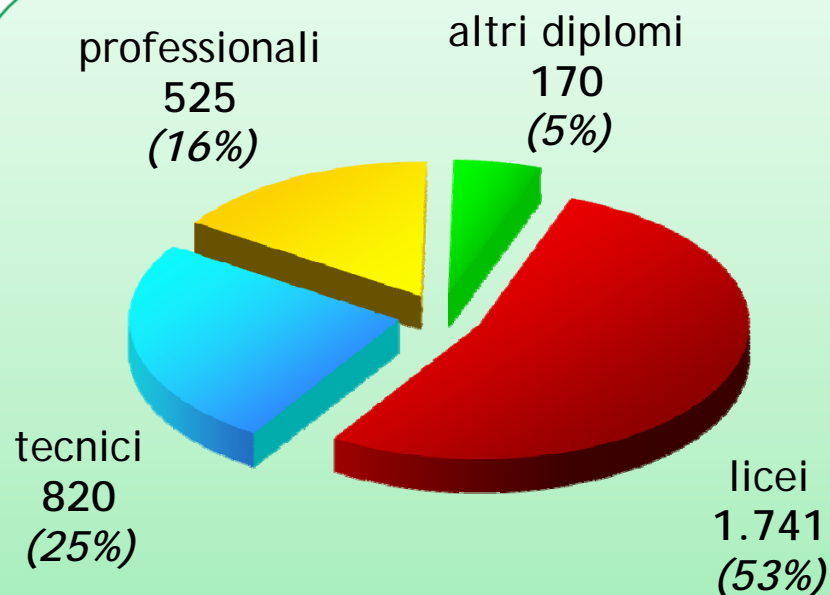
Davide Cristofori
Catania, 24 gennaio 2014

- Popolazione di riferimento
- Condizioni all'ingresso
- Riuscita scolastica
- Fuori dall'aula
- Soddisfazione per l'esperienza scolastica
- Prospettive post-diploma

- Popolazione di riferimento
- Condizioni all'ingresso
- Riuscita scolastica
- Fuori dall'aula
- Soddisfazione per l'esperienza scolastica
- Prospettive post-diploma

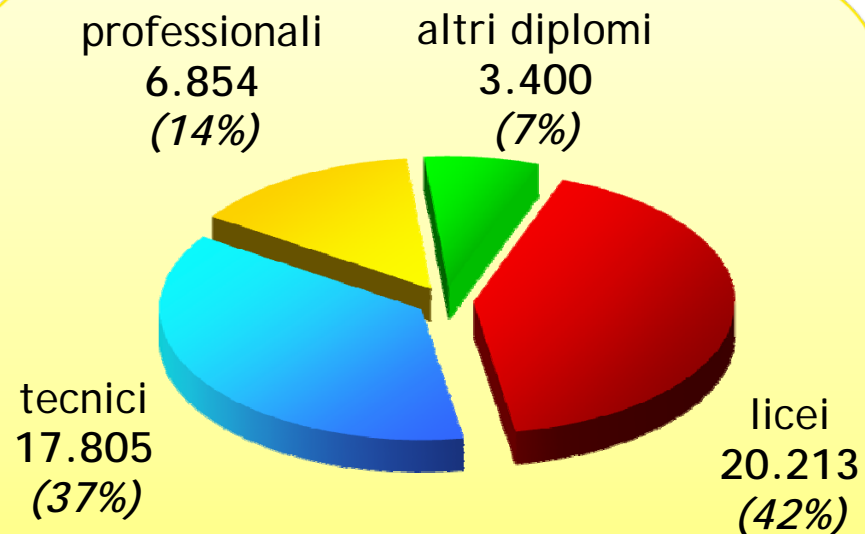
diplomati AD
SICILIA 2013
3.256

20 Istituti coinvolti



diplomati AD
indagine "nazionale" 2013
48.272

347 Istituti coinvolti



Tipo di diploma (valori percentuali)		diplomati 2013 SICILIA	dato "nazionale" 2013
LICEI	LICEO scientifico	31	27
	LICEO classico	17	9
	LICEO linguistico	6	6
TECNICI	TECNICO commerciale	12	14
	TECNICO industriale	11	9
	TECNICO per il turismo	2	2
	TECNICO altri		12
PROFES- SIONALI	PROFESSIONALE industria e artigianato	8	5
	PROFESSIONALE servizi alberg. e ristoraz.	4	2
	PROFESSIONALE servizi comm. e turistici	3	3
	PROFESSIONALE altri	2	4
ALTRI DIPLOMI	LICEO pedagogico-sociale (istr. magistrale)	5	5
	istruzione artistica		2

- Popolazione di riferimento
- Condizioni all'ingresso
- Riuscita scolastica
- Fuori dall'aula
- Soddisfazione per l'esperienza scolastica
- Prospettive post-diploma

diplomati 2013

TOTALE SICILIA



TOTALE INDAGINE "NAZIONALE"



SICILIA

licei



tecnici



professionali



altri diplomi



INDAGINE "NAZIONALE"

licei



tecnici



professionali



altri diplomi

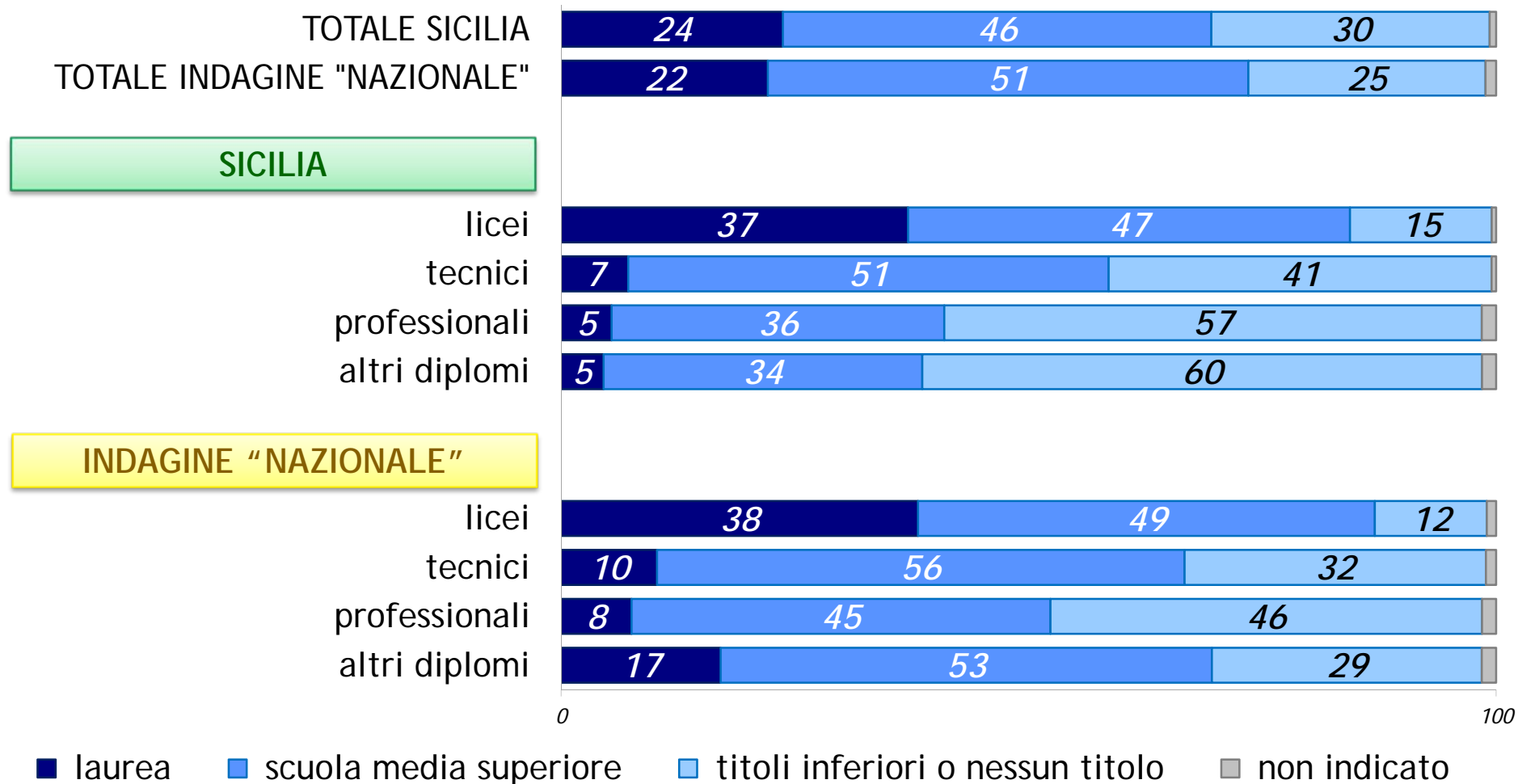


0

■ maschi ■ femmine

100

Permangono forti caratterizzazioni degli indirizzi, i tecnici a prevalenza maschile.



valori
percentuali

I figli di genitori con elevato grado di istruzione hanno una probabilità molto più elevata di intraprendere studi liceali.

diplomati 2013

TOTALE SICILIA

TOTALE INDAGINE "NAZIONALE"

SICILIA

licei

tecnici

professionali

altri diplomi

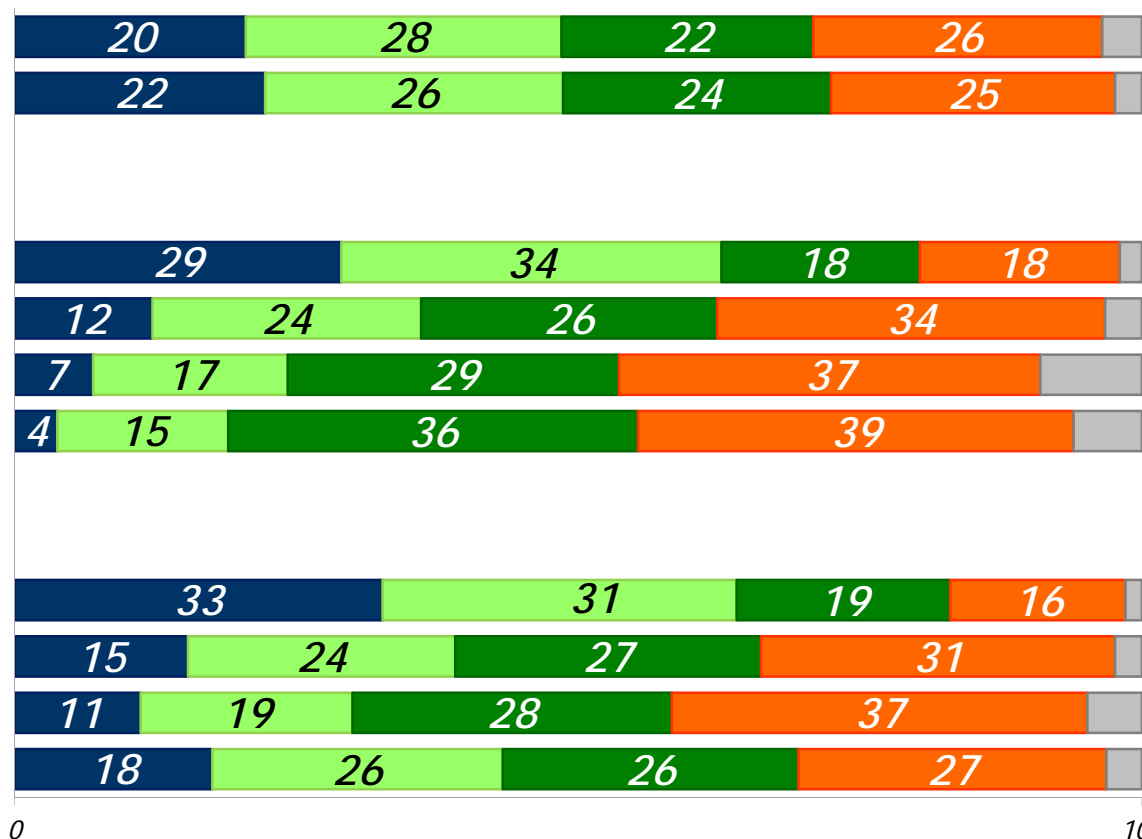
INDAGINE "NAZIONALE"

licei

tecnici

professionali

altri diplomi



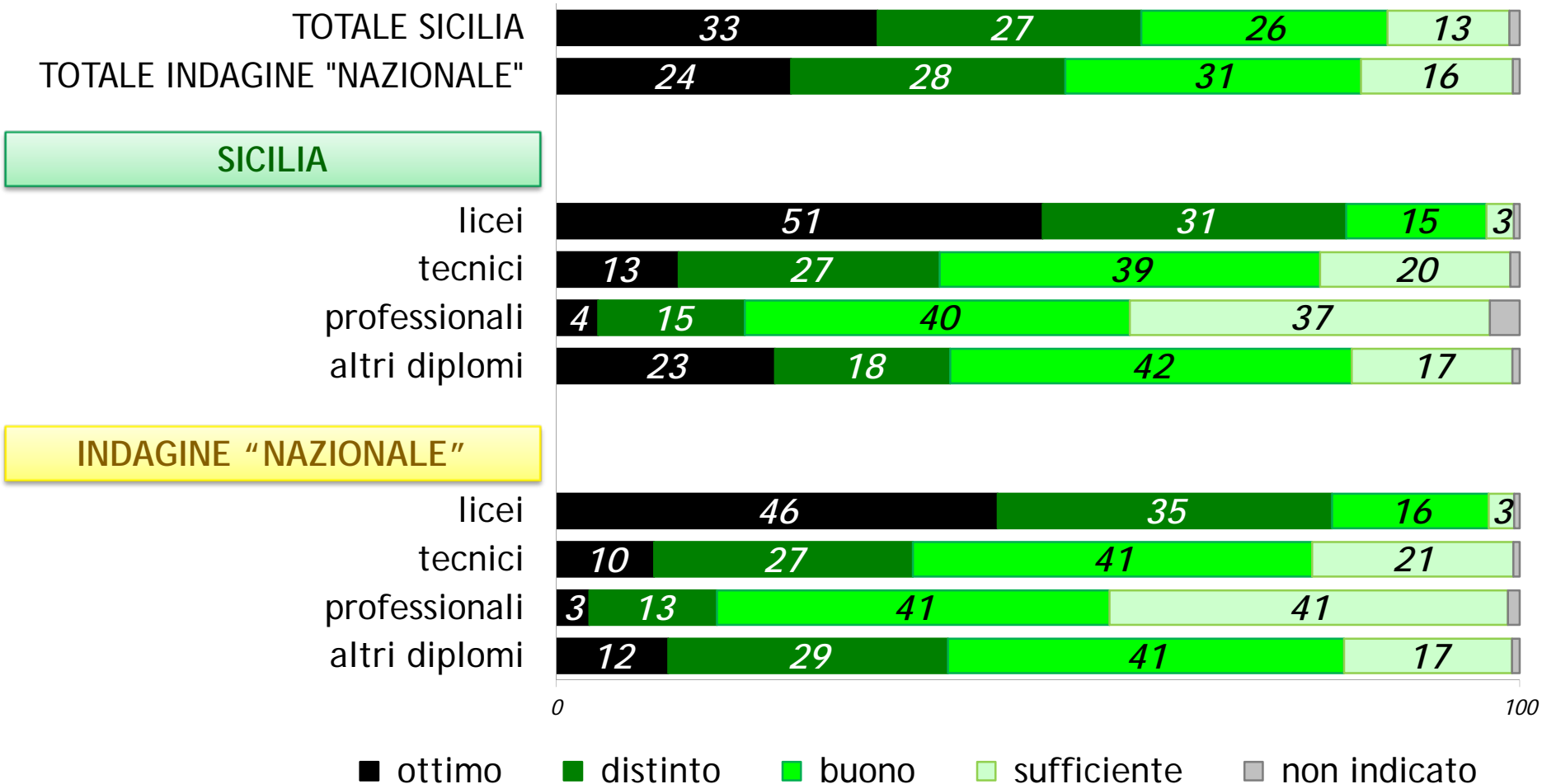
■ borghesia
 ■ piccola borghesia
 ■ non classificabili

■ classe media impiegatizia
 ■ classe operaia

Per la *classe sociale* dei diplomati si è adottato lo schema proposto da A. Cobalti e A. Schizzerotto [1994] e da A. Schizzerotto [2002].

valori percentuali

Hanno più probabilità di intraprendere studi liceali i figli delle classi superiori.



Le condizioni all'accesso tra licei, indirizzi tecnici e professionali si differenziano non solo in termini di *background* familiare degli studenti, ma anche per riuscita scolastica precedente.

GENERE

TITOLO
DI STUDIO DEI
GENITORI

CLASSE SOCIALE

OTTIMO

* Si tengono sotto controllo simultaneamente
gli effetti dei diversi fattori in gioco
(analisi multivariata).

A parità di condizioni, le **femmine** hanno una maggiore probabilità di concludere la scuola media inferiore con "ottimo" rispetto ai maschi.

Fortissimo è l'effetto del grado di **istruzione dei genitori**.

Invece la **classe sociale**, a parità delle altre condizioni, non ha alcuna influenza sull'esito scolastico alle medie.

GENERE

TITOLO
DI STUDIO DEI
GENITORI

CLASSE SOCIALE

LICEO



Il **capitale culturale di origine** influenza anche la probabilità di iscriversi ad un liceo (piuttosto che ad un altro percorso di studio): questa cresce notevolmente all'aumentare del grado di istruzione dei genitori.
Ma in questo caso anche la **classe sociale** ha un ruolo significativo.

A parità delle altre condizioni,
l'esito scolastico delle scuole medie inferiori
ha un fortissimo effetto sulla probabilità di iscriversi
ad un liceo piuttosto che ad un altro percorso
di studio.

- Popolazione di riferimento
- Condizioni all'ingresso
- **Riuscita scolastica**
- Fuori dall'aula
- Soddisfazione per l'esperienza scolastica
- Prospettive post-diploma

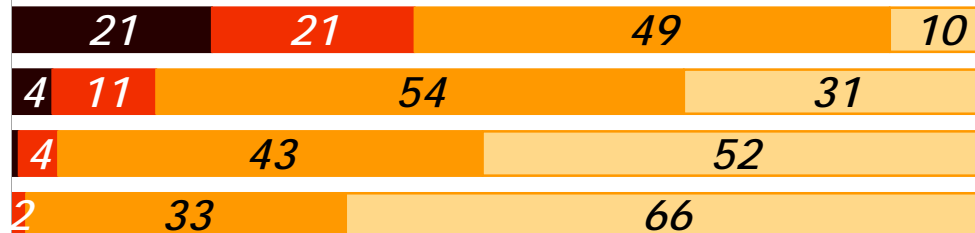
TOTALE SICILIA
TOTALE INDAGINE "NAZIONALE"



ESITO ESAME
LICENZA MEDIA
INFERIORE

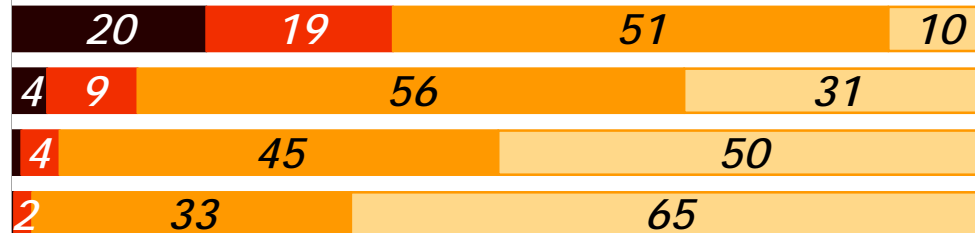
SICILIA

ottimo
distinto
buono
sufficiente



INDAGINE "NAZIONALE"

ottimo
distinto
buono
sufficiente



■ 100 o 100 e lode

■ 91-99

■ 71-90

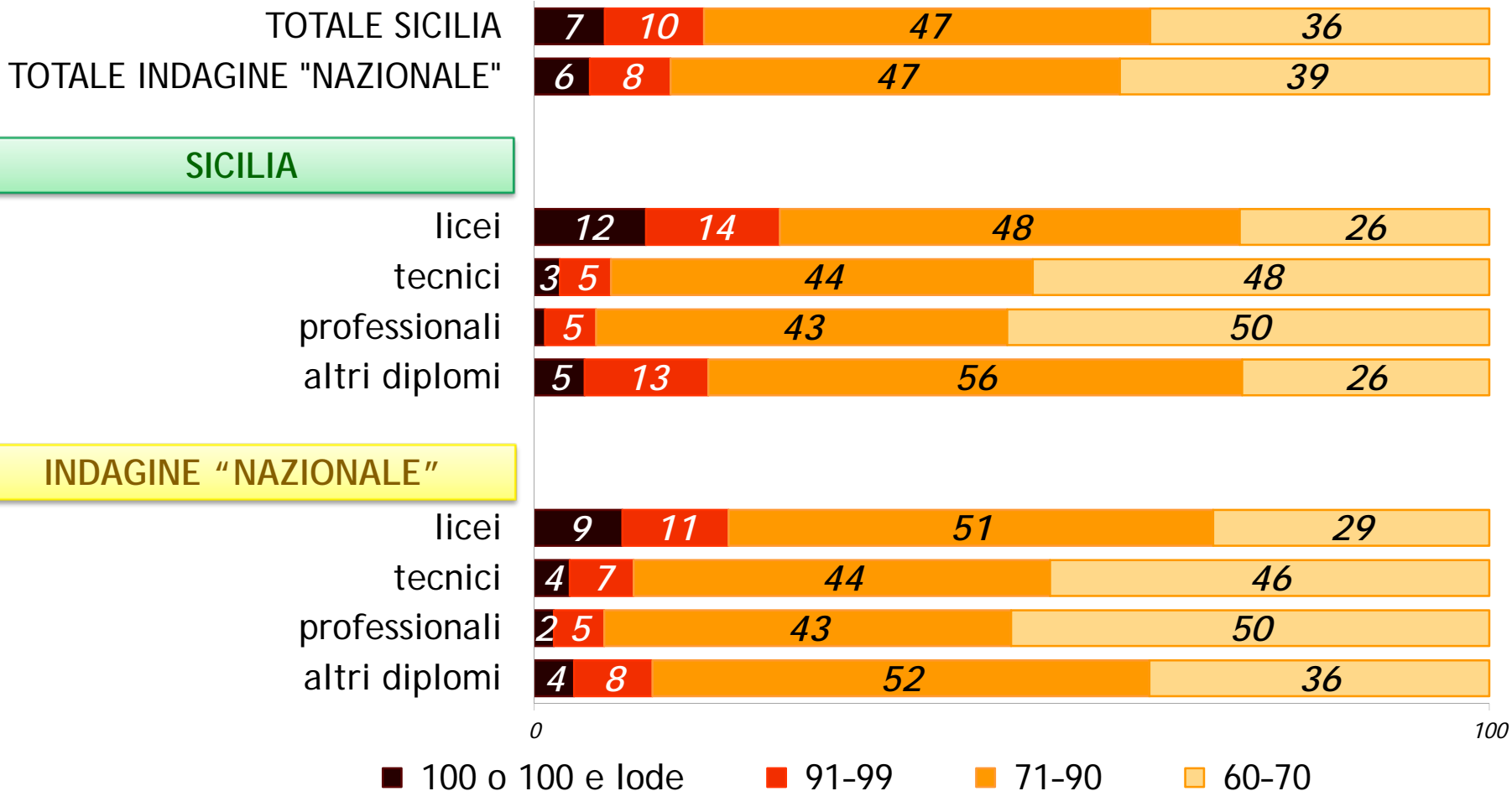
■ 60-70

0


100

valori
percentuali

La stretta relazione che intercorre tra l'esito dell'esame di licenza media inferiore e il voto di diploma superiore.



I diplomati nei licei hanno ottenuto voti di diploma più elevati rispetto ai diplomati negli indirizzi tecnici e professionali, ma occorre tenere in considerazione le caratteristiche della popolazione che accede a ciascun percorso di studio.



* Regolarità: numero degli anni di ripetenza accumulati nella Scuola di conseguimento del diploma → non comprende gli anni scolastici eventualmente ripetuti in precedenza.

valori
percentuali

I liceali sono più regolari dei tecnici e dei professionali.

- Popolazione di riferimento
- Condizioni all'ingresso
- Riuscita scolastica
- Fuori dall'aula
- Soddisfazione per l'esperienza scolastica
- Prospettive post-diploma

TOTALE SICILIA

46

54

TOTALE INDAGINE "NAZIONALE"

48

52

SICILIA

Durata degli stage

oltre 150 ore: 16%

81-150 ore: 17%

fino a 80 ore: 45%

* su 100 che hanno svolto
il tirocinio

licei

35

65

tecnici

42

58

professionali

83

17

altri diplomi

77

23

INDAGINE "NAZIONALE"

Stage oltre le 150 ore

licei: 15%

tecnici: 15%

professionali: 23%

* su 100 che hanno svolto
il tirocinio

licei

22

78

tecnici

59

41

professionali

91

9

altri diplomi

58

42

0

100

■ hanno svolto stage

■ non hanno svolto stage

■ non indicato


valori
percentuali

Il 46 per cento dei diplomati siciliani ha svolto uno stage previsto dal corso contro il 48 per cento a livello nazionale.


diplomati 2013

Totale *soddisfatti*
("decisamente sì"
o "più sì che no")

SICILIA



INDAGINE "NAZIONALE"



sono soddisfatti?

■ decisamente sì ■ più sì che no ■ più no che sì ■ decisamente no ■ non indicato

0

100

valori
percentuali

La grande maggioranza degli studenti siciliani ha apprezzato l'attività di stage per tutti e quattro gli aspetti esaminati.

TOTALE SICILIA
TOTALE INDAGINE "NAZIONALE"

SICILIA

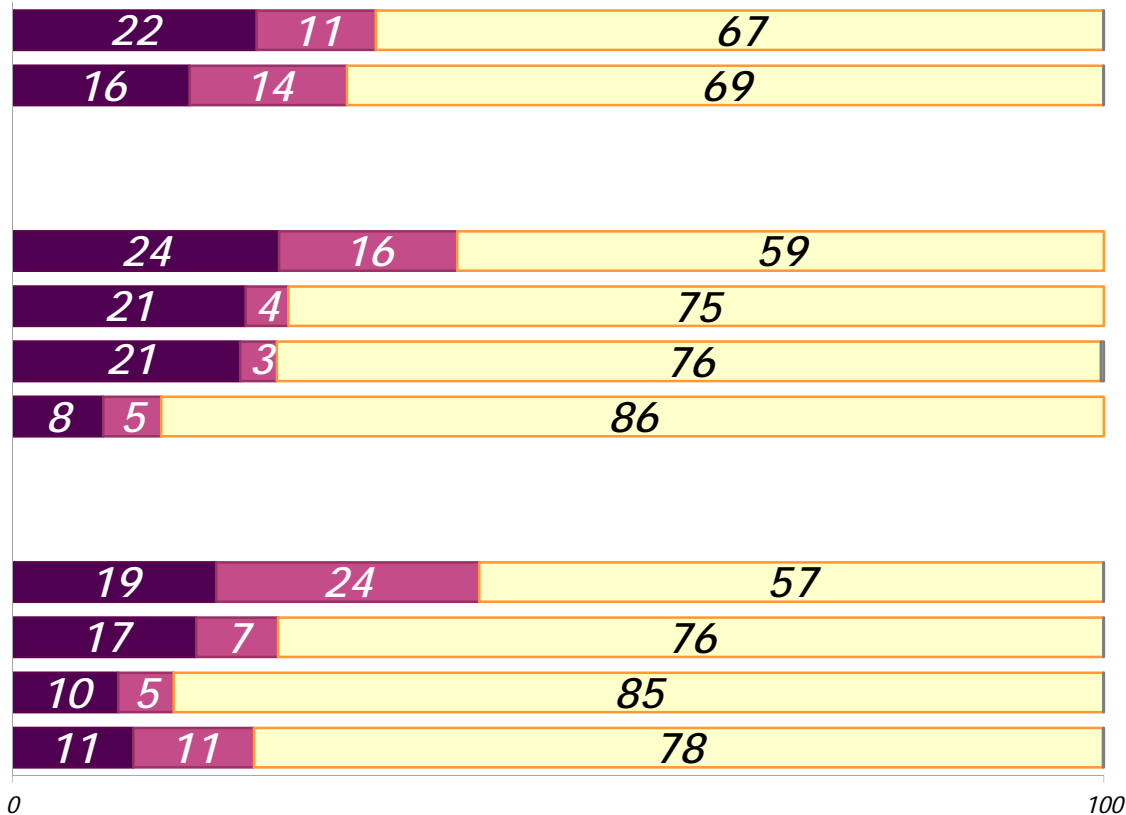
Durata dei periodi
di studio all'estero
almeno 15 giorni: 51%
8-14 giorni: 22%
1-7 giorni: 27%

INDAGINE "NAZIONALE"

Destinazioni dello
studio all'estero
Regno Unito: 54%
Irlanda: 13%
Francia : 12%

licei
tecnici
professionali
altri diplomi

licei
tecnici
professionali
altri diplomi



- studio all'estero organizzato dalla scuola
- su iniziativa personale o di altri soggetti diversi dalla scuola
- nessuna esperienza di studio all'estero
- non indicato

Nel sistema scolastico siciliano lo studio all'estero organizzato dalla scuola è più diffuso rispetto al contesto nazionale.



diplomati 2013

TOTALE SICILIA

TOTALE INDAGINE "NAZIONALE"

SICILIA

licei

tecnici

professionali

altri diplomi

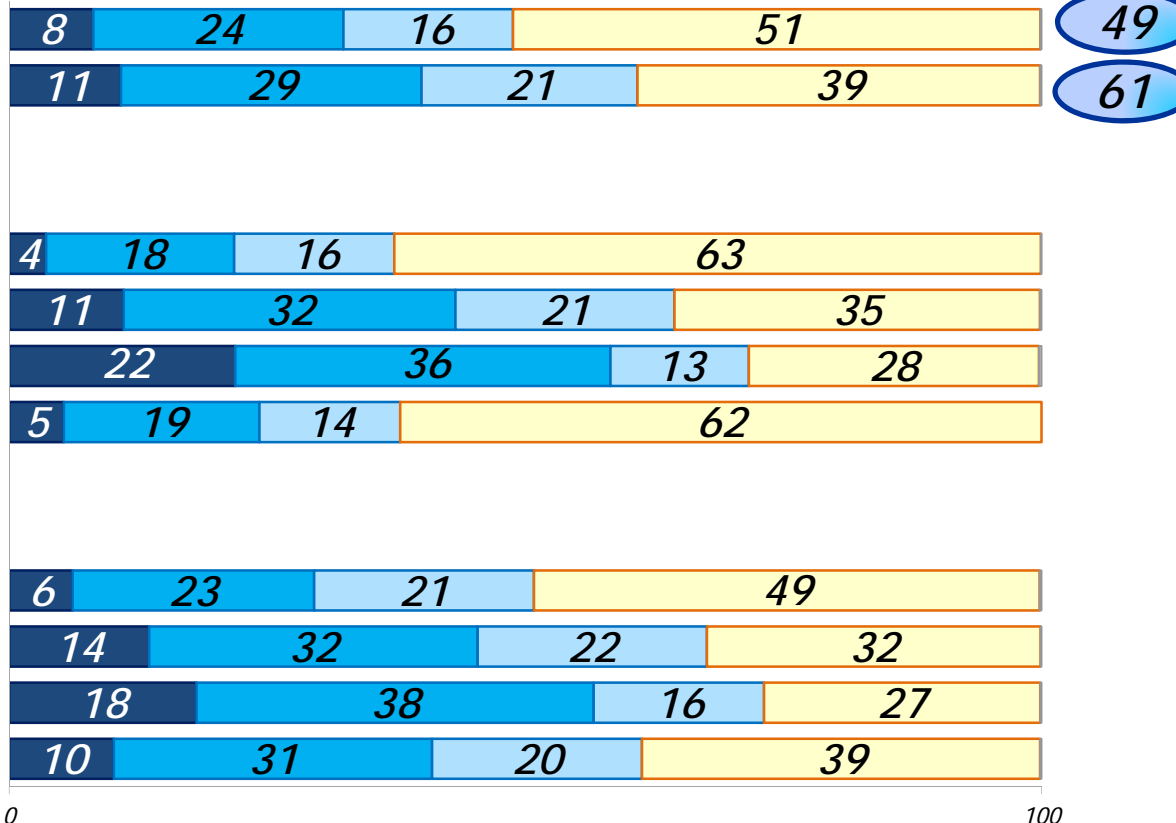
INDAGINE "NAZIONALE"

licei

tecnici

professionali

altri diplomi



*Hanno lavorato
nel corso degli studi?*

- durante il periodo scolastico, in modo continuativo
- durante il periodo scolastico, in modo saltuario
- solo nel periodo estivo
- non hanno lavorato
- non indicato

Il lavoro durante gli studi (prevalentemente occasionale, estivo o part-time) è più diffuso negli indirizzi professionali e tecnici.

TOTALE SICILIA

TOTALE INDAGINE "NAZIONALE"

SICILIA

licei

tecnici

professionali

istruzione magistrale

INDAGINE "NAZIONALE"

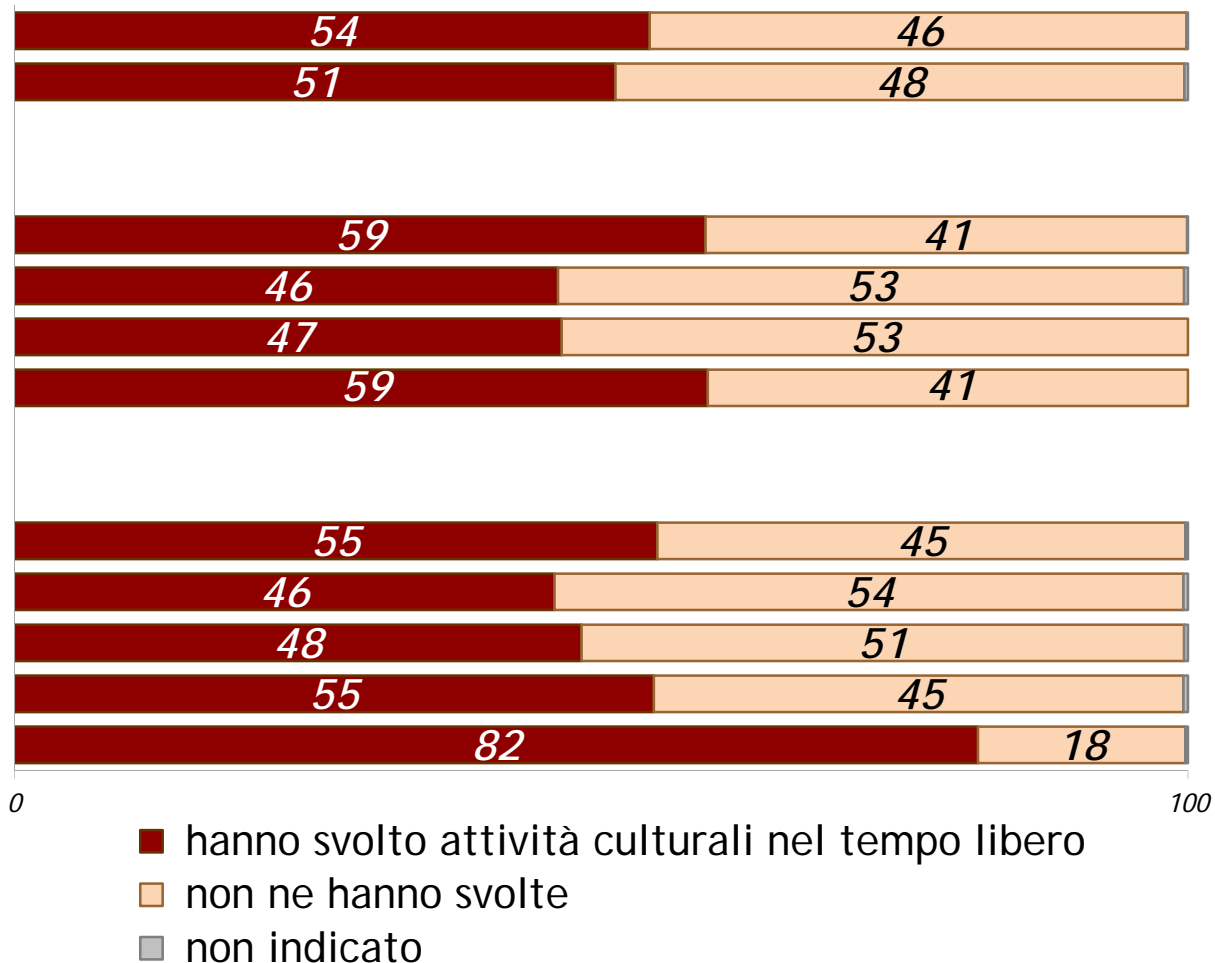
licei

tecnici

professionali

istruzione magistrale


istruzione artistica



Attività culturali: *scrivere testi, cantare, suonare uno strumento, danzare, recitare, dipingere, disegnare, fotografare, fare riprese video, sviluppare sito web o blog*

valori
percentuali

Oltre la metà dei diplomati siciliani nel tempo libero ha svolto almeno un'attività culturale.



Utilizzano attivamente siti di social networking?

■ almeno una volta al giorno ■ almeno una volta alla settimana ■ mai ■ non indicato

valori percentuali

Il 70% degli studenti utilizza quotidianamente Facebook o altri siti web di social networking.

- Popolazione di riferimento
- Condizioni all'ingresso
- Riuscita scolastica
- Fuori dall'aula
- Soddisfazione per l'esperienza scolastica
- Prospettive post-diploma

diplomati 2013

Totale *soddisfatti*
("decisamente sì"
o "più sì che no")


SICILIA

ESPERIENZA COMPLESSIVA



DOCENTI

competenza
chiarezza nell'esposizione
disponibilità al dialogo
capacità di valutazione



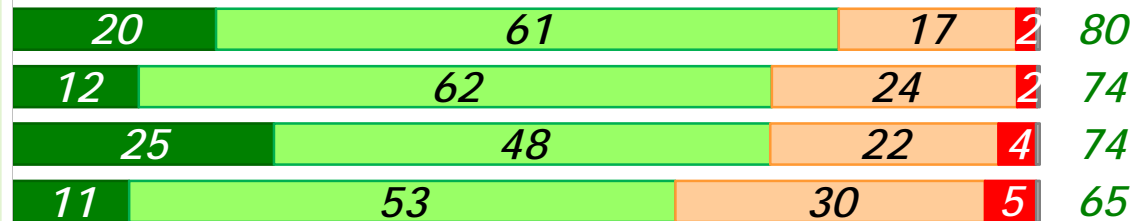
INDAGINE "NAZIONALE"

ESPERIENZA COMPLESSIVA



DOCENTI

competenza
chiarezza nell'esposizione
disponibilità al dialogo
capacità di valutazione



0

100

sono soddisfatti?

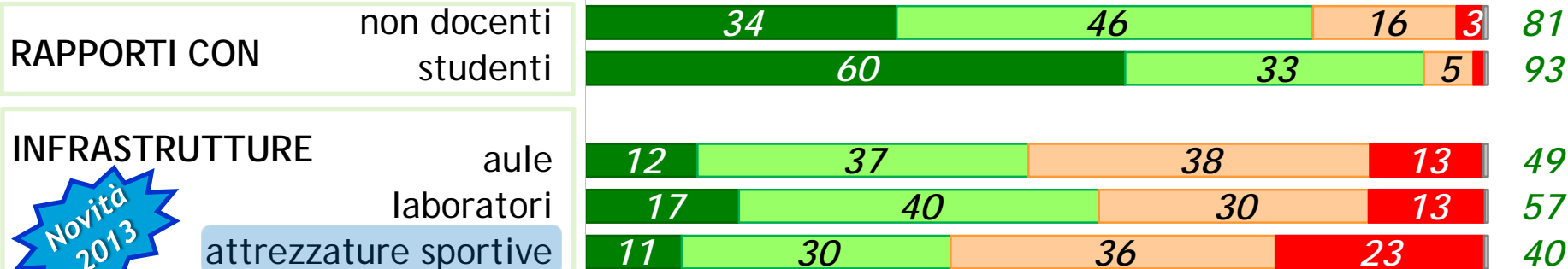
■ decisamente sì ■ più sì che no ■ più no che sì ■ decisamente no ■ non indicato

La soddisfazione per l'esperienza scolastica in generale e per i docenti è elevata.

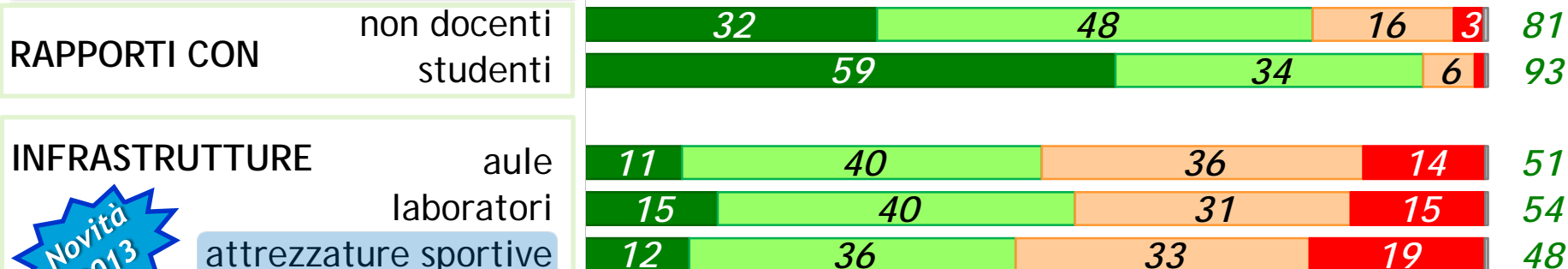
diplomati 2013

Totale *soddisfatti*
("decisamente sì"
o "più sì che no")

SICILIA



INDAGINE "NAZIONALE"



0

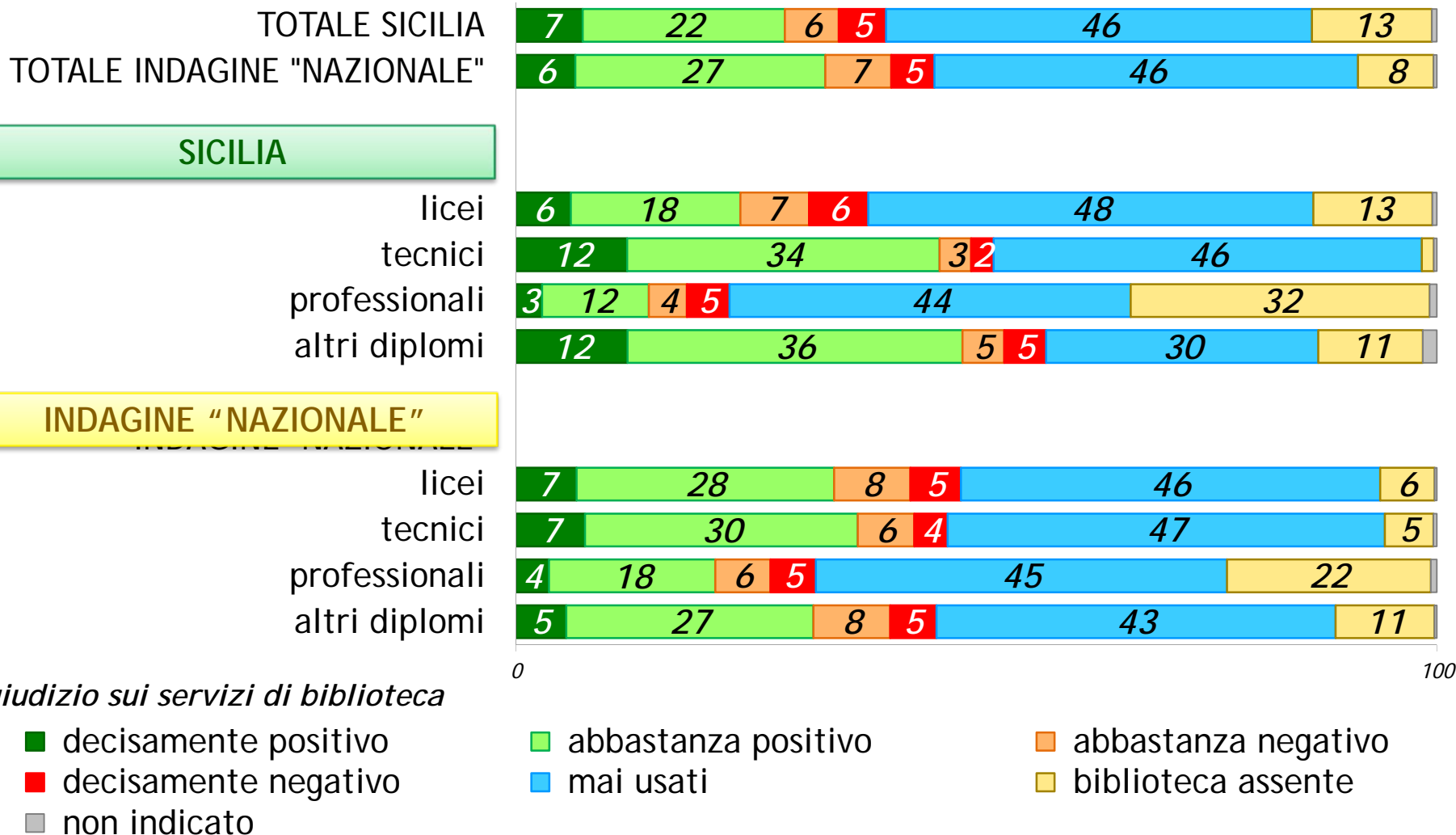
100

sono soddisfatti?

■ decisamente sì ■ più sì che no ■ più no che sì ■ decisamente no ■ non indicato

valori
percentuali

Buoni rapporti con gli altri studenti e con il personale non docente, ma circa la metà dei diplomati siciliani chiede migliori infrastrutture.

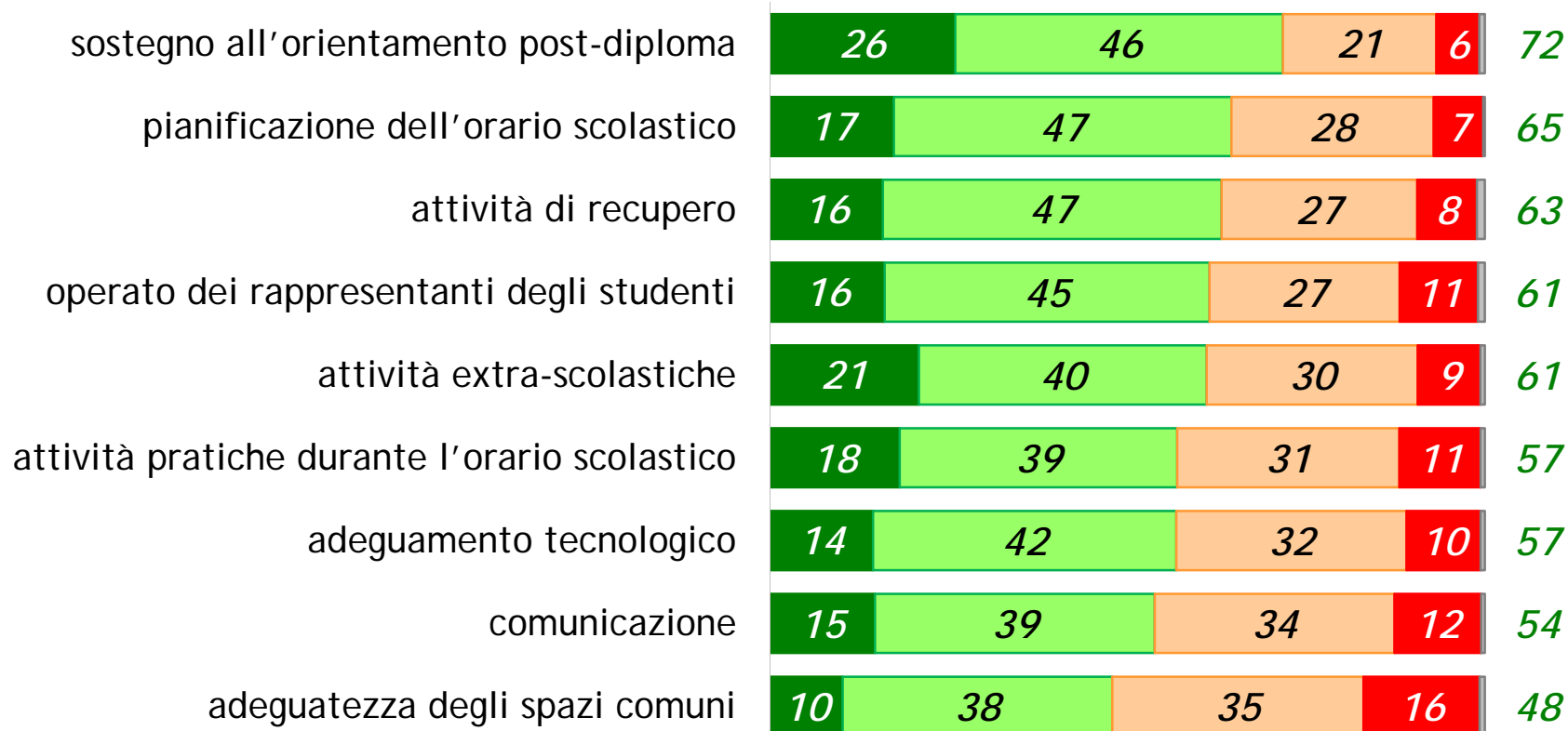


valori percentuali

Quasi la metà dei diplomati siciliani non ha mai utilizzato la biblioteca dell'Istituto, quando presente.

SICILIA

diplomati 2013

Totale *soddisfatti*
("decisamente sì"
o "più sì che no")*sono soddisfatti?*

0

100

■ decisamente sì ■ più sì che no ■ più no che sì ■ decisamente no ■ non indicato

valori
percentuali

I diplomati siciliani sono più soddisfatti del sostegno all'orientamento post-diploma, più critici per l'adeguatezza degli spazi comuni.

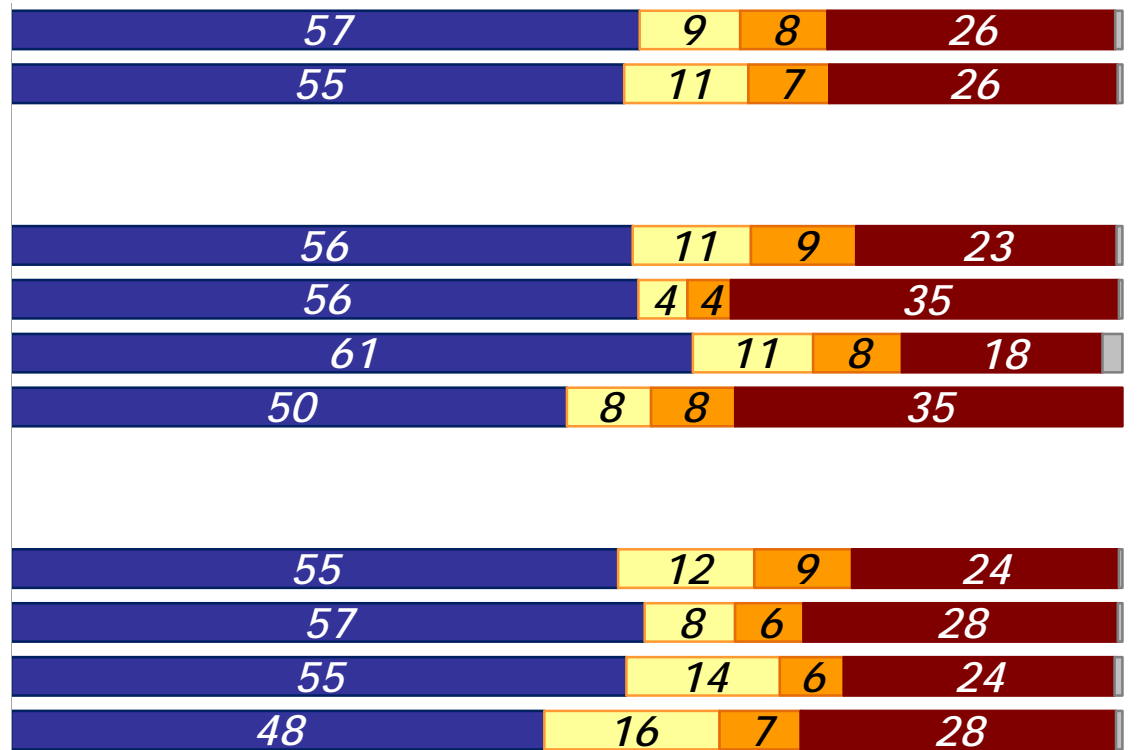
TOTALE SICILIA
TOTALE INDAGINE "NAZIONALE"

SICILIA

licei
tecnici
professionali
altri diplomati

INDAGINE "NAZIONALE"

licei
tecnici
professionali
altri diplomati

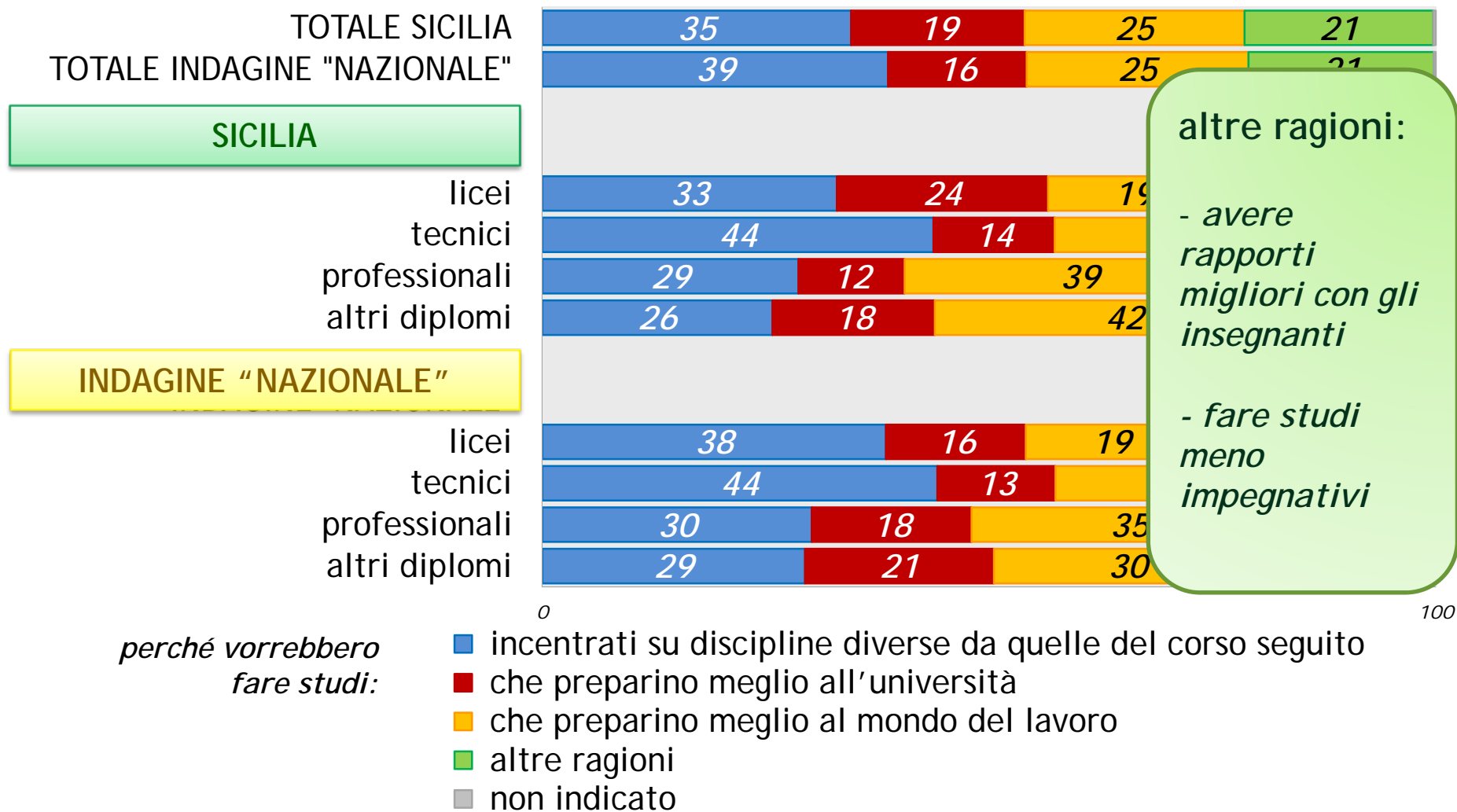


*se potessero tornare indietro,
si iscriverebbero:*

- allo stesso indirizzo/corso nella stessa scuola
- allo stesso indirizzo/corso, ma in un'altra scuola
- presso la stessa scuola, ma ad un altro indirizzo/corso
- ad un altro indirizzo/corso in un'altra scuola
- non indicato

valori
percentuali

Se tornassero ai tempi dell'iscrizione alla scuola superiore, 57 diplomati siciliani su 100 ripeterebbero il corso, ma 43 cambierebbero l'indirizzo di studio e/o la scuola.



altre ragioni:

- avere rapporti migliori con gli insegnanti

- fare studi meno impegnativi

Le ragioni principali per cui cambierebbero: studiare materie diverse, fare studi che preparino meglio all'università e al mondo del lavoro.

- Popolazione di riferimento
- Condizioni all'ingresso
- Riuscita scolastica
- Fuori dall'aula
- Soddisfazione per l'esperienza scolastica
- Prospettive post-diploma

diplomati 2013

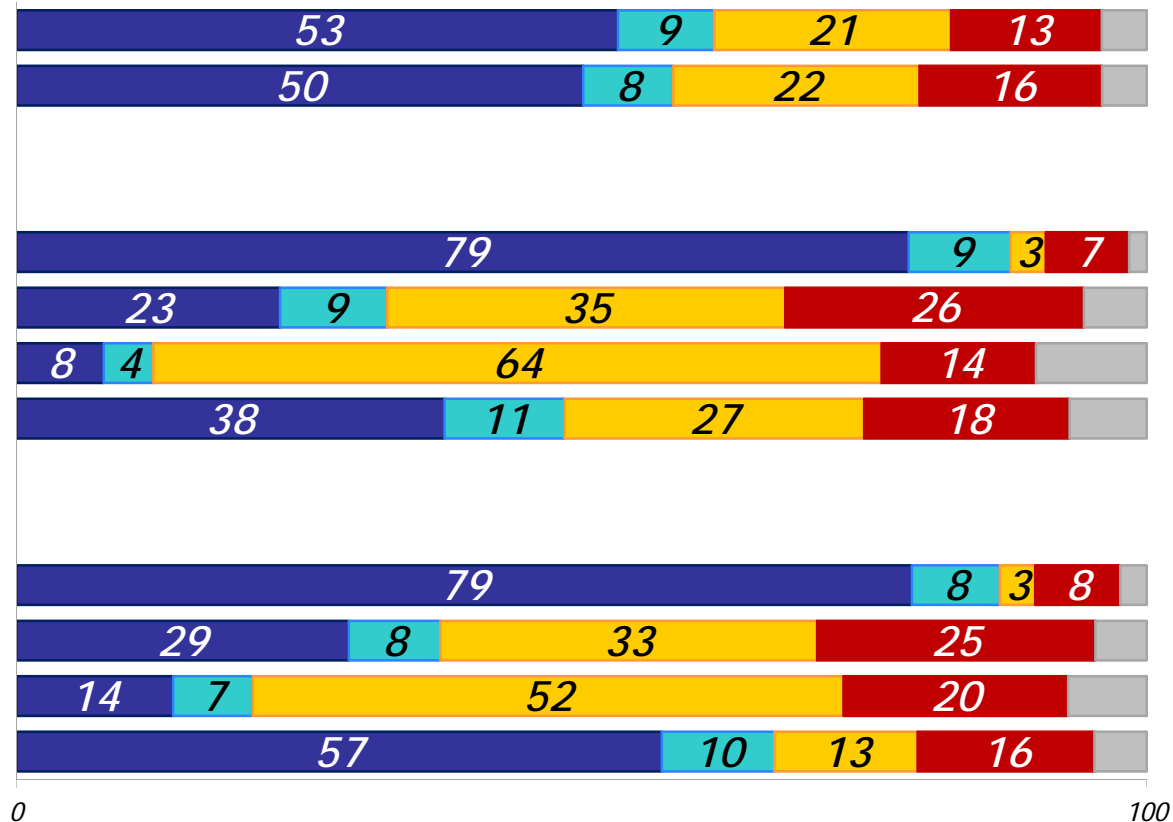
TOTALE SICILIA
TOTALE INDAGINE "NAZIONALE"

SICILIA

licei
tecnici
professionali
altri diplomi

INDAGINE "NAZIONALE"

licei
tecnici
professionali
altri diplomi



■ solo studio (università o AFAM) ■ studio e lavoro ■ solo lavoro ■ incerti ■ non classificabili

valori
percentuali

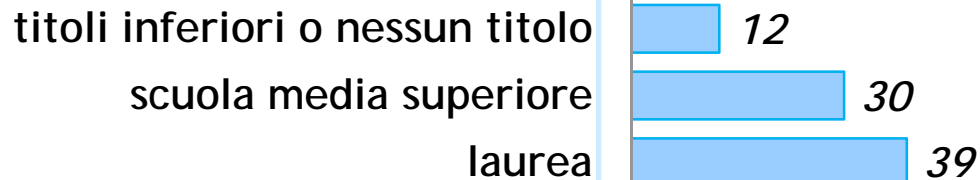
La scelta più frequente (solo studio) riguarda 79 liceali siciliani su 100, mentre negli indirizzi tecnici e professionali questa quota si riduce rispettivamente al 23% e all'8%.

GENERE




SICILIA

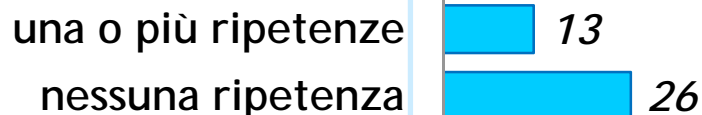
TITOLI DI STUDIO DEI GENITORI



VOTO DI DIPLOMA



REGOLARITA'



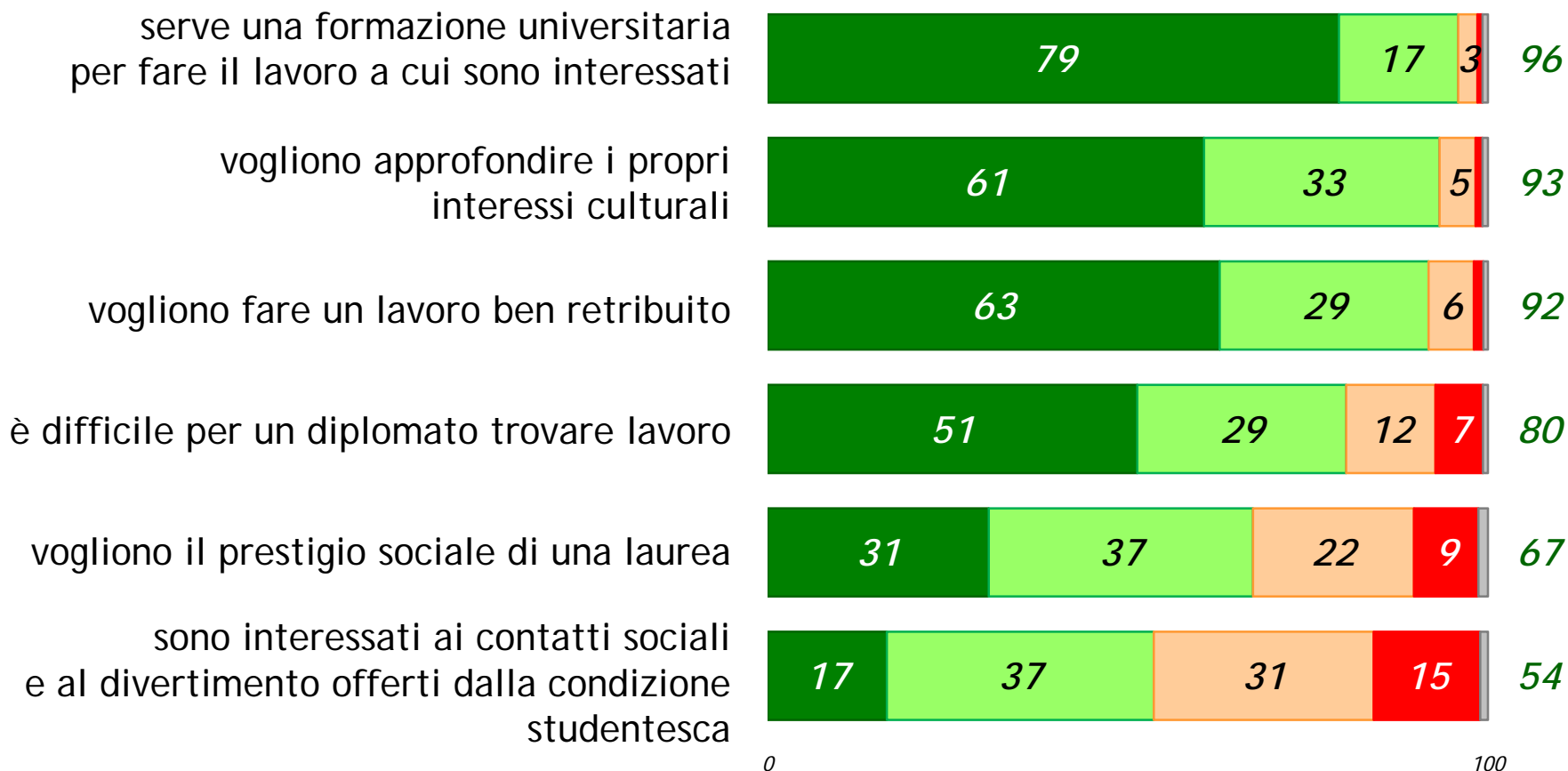
Motivazioni per l'accesso all'università

(per 100 diplomati che andranno all'università)

SICILIA

diplomati 2013

Totale importante
("decisamente sì"
o "più sì che no")

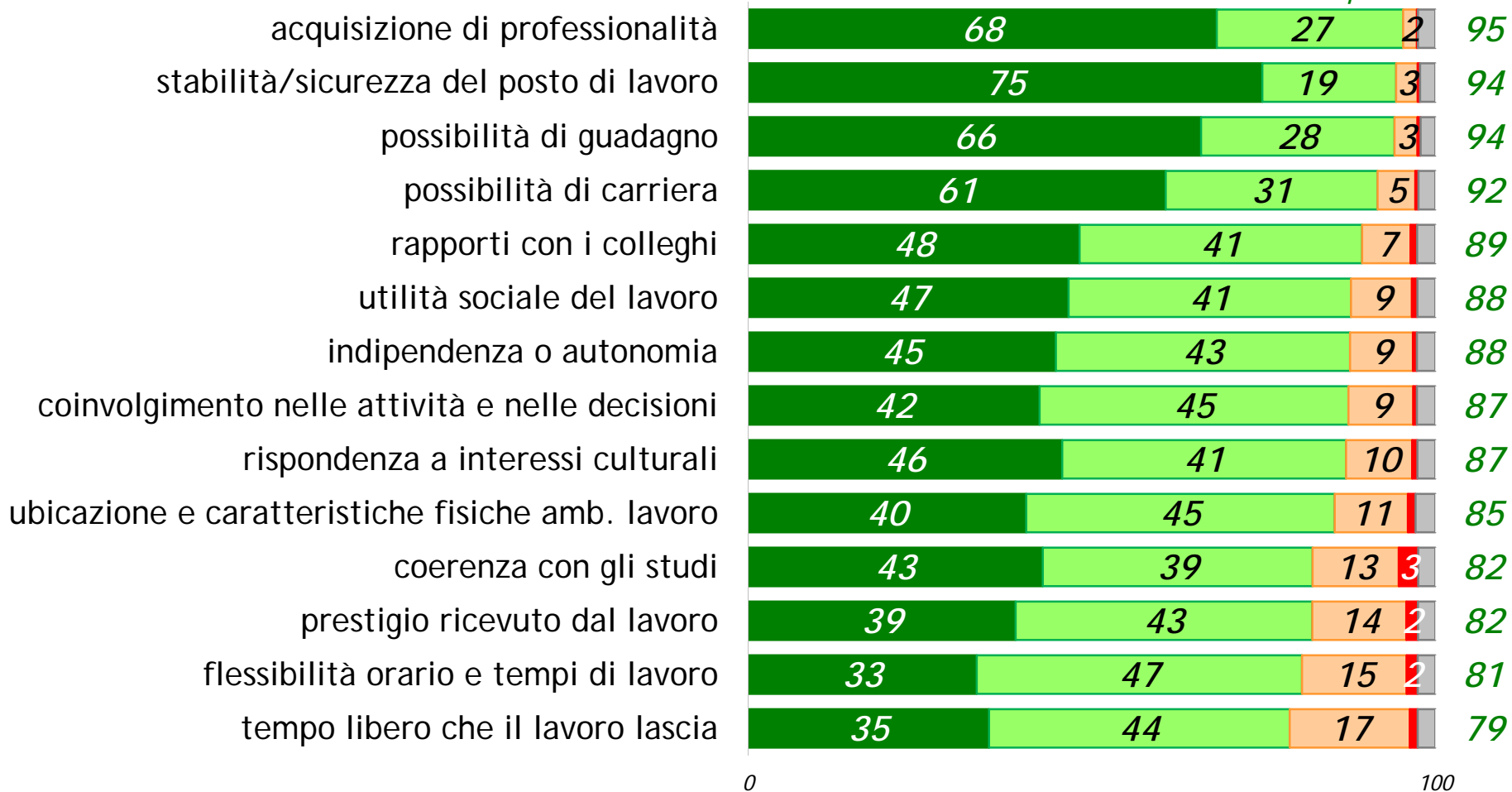


nella loro decisione di iscriversi all'università, la motivazione è stata importante?

■ decisamente sì ■ più sì che no ■ più no che sì ■ decisamente no ■ non indicato

SICILIA

diplomati 2013

Totale *rilevanti*
("decisamente sì"
o "più sì che no")

0

100

questi aspetti sono rilevanti nel lavoro che cercano?

■ decisamente sì ■ più sì che no ■ più no che sì ■ decisamente no ■ non indicato

valori
percentuali

diplomati 2013

SICILIA

Diplomati che intendono SOLO STUDIARE

Diplomati che intendono SOLO LAVORARE

Aspetti rilevanti nella ricerca del lavoro (i tre più importanti) (%):

stabilità/sicurezza del posto di lavoro	75	stabilità/sicurezza del posto di lavoro	79
acquisizione di professionalità	72	possibilità di guadagno	76
possibilità di carriera	63	acquisizione di professionalità	68

diplomati 2013

SICILIA

Diplomati che intendono SOLO STUDIARE		Diplomati che intendono SOLO LAVORARE	
Aspetti rilevanti nella ricerca del lavoro (i tre più importanti) (%):			
stabilità/sicurezza del posto di lavoro	75	stabilità/sicurezza del posto di lavoro	79
acquisizione di professionalità	72	possibilità di guadagno	76
possibilità di carriera	63	acquisizione di professionalità	68
Aspetti rilevanti nella ricerca del lavoro (i tre meno importanti) (%):			
prestigio ricevuto dal lavoro	38	flessibilità	42
tempo libero	30	rispondenza a interessi culturali	32
flessibilità	29	coerenza con gli studi	28